

Знакомьтесь, электронный сервис «Личный кабинет плательщика страховых взносов»

Он позволяет в дистанционном режиме, через официальный сайт ГУ-ОПФР по КБР, каждому плательщику страховых взносов получать: информацию о задолженности и состоянии расчетов по месяцам с реестрами платежей; проводить сверку РСВ-1 онлайн; получать справки о состоянии расчетов; формировать платежные поручения с учетом текущего состояния платежей; принимать заявления о зачете/возврате излишне уплаченных платежей; получать результаты камеральных проверок РСВ-1 и требований по ним; получать информацию о выявленных правонарушениях и актов по ним и многое другое...

Для этого необходимо только зарегистрироваться и получить личный пароль

Как зарегистрироваться?

-лично, в территориальном Управлении ПФР

- через сайт ОПФР по КБР
(www.pfrf.ru/ot_kabbal)



вид и состав «Личного кабинета»:



ПЕНСИОННЫЙ ФОНД
РОССИЙСКОЙ ФЕДЕРАЦИИ

Отделение по Кабардино-Балкарской Республике

Об отделении
Пресс-центр
Работодателям региона
Личный кабинет
плательщика страховых
взносов
Выходы и ответы
Социальные программы

Главная >> Личный кабинет плательщика страховых взносов

Личный кабинет плательщика страховых взносов

Личный кабинет предпринимателя

главная состояние платеж платежный расчет взносов справочная выход
расчетов документ информация

новые веб-сервисы

Рег.номер в ПФР 005-001-028785
Полное наименование X ОБ РА АЛБЕВИЧ
ИНЕН 071 9310
КПП
Адрес 360000,КАБАРДИНО-БАЛКАРСКАЯ РЕСП,НАЛЬЧК Г., УЛ,1
E-mail

Состояние расчетов 32,2005 €.

Доступные сервисы

- Справка о состоянии расчетов по страховым взносам, пеням и штрафам
- Информация по годам о состоянии расчетов по платежам на ОПС и ОМС в разрезе ежегодных обязательств по страховым взносам и пеням
- Оформление платежного документа
- Сформировать платежное поручение по страховым взносам на ОПС и ОМС оплата в безналичной форме
- Сформировать квитанцию по страховым взносам на ОПС и ОМС оплата наличными денежными средствами
- Платежи
- Регистр платежей за заданный период с учетом исполненных решений о зачетах и
- Расчет взносов
- Информация о сумме фиксированного размера страховых взносов, подлежащей уплате за текущий год
- Смена пароля
- Возможность смены пароля пользователем
- Руководство пользователя
- Справка о работе в личном кабинете
- Сообщения для плательщика
- Сообщения
- Интернет-опрос
- Оценка личного кабинета
- Для развития сервиса нам важна Ваша оценка


Пошаговая регистрация плательщика на сайте ПФР.

ВХОД В ЛИЧНЫЙ КАБИНЕТ

регистрационный номер в ПФР
048 - [] - []

пароль
[]

введите код с картинки
[]



[сменить картинку](#)

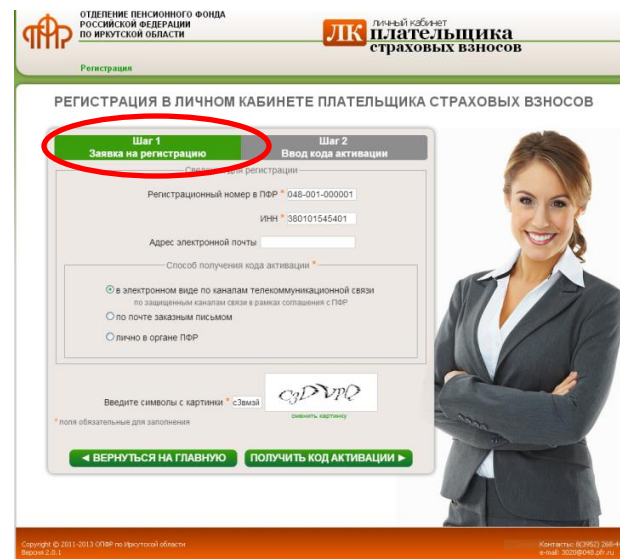
ВОЙТИ



ШАГ 1:

На первом шаге для подачи заявки следует ввести регистрационный номер в ПФР, ИНН, контактный e-mail и выбрать способ получения кода активации:

- «в электронном виде по каналам телекоммуникационной связи»;
- «по почте»;
- «лично в органе ПФР».



ОТДЕЛЕНИЕ ПЕНСИОННОГО ФОНДА РОССИЙСКОЙ ФЕДЕРАЦИИ ПО ИРКУТСКОЙ ОБЛАСТИ

ЛК Личный кабинет плательщика страховых взносов

Регистрация

РЕГИСТРАЦИЯ В ЛИЧНОМ КАБИНЕТЕ ПЛАТЕЛЬЩИКА СТРАХОВЫХ ВЗНЕСОВ

Шаг 1 Заявка на регистрацию

Шаг 2 Ввод кода активации

Закончена регистрация

Регистрационный номер в ПФР * 048-001-000001

ИНН * 380101545401


Адрес электронной почты []

Способ получения кода активации *

в электронном виде по каналам телекоммуникационной связи по заданным каналам связи в рамках соглашения СПФР

по почте заказным письмом

лично в органе ПФР

Введите символы с картинки * сЗемля 

[сменить картинку](#)

* поля обязательные для заполнения

[← ВЕРНУТЬСЯ НА ГЛАВНУЮ](#) [ПОЛУЧИТЬ КОД АКТИВАЦИИ →](#)

Copyright © 2011-2013 ОПФР по Иркутской области Версия 2.0.1

Контакты: 8(395) 266-441 e-mail: 30209049@pfr.ru

! После первого шага регистрации, информация об этом поступает в территориальный орган ПФР, который в течение 5 рабочих дней формирует код активации и отправляет почтой по адресу, указанному в ЕГРЮЛ или через каналы телекоммуникационной связи. После получения кода, необходимо осуществить шаг второй...

В помощь плательщику

Ознакомьтесь с Личным кабинетом плательщика можно посмотреть видеоролик:

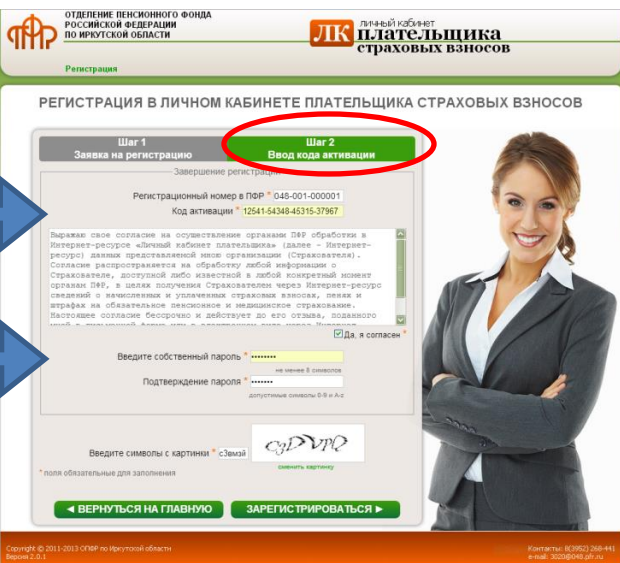


ШАГ 2:

На втором шаге регистрации в окне регистрации производится:

- ввод регистрационного номера страхователя в ПФР и полученного кода активации;
- подтверждение условий подключения к Интернет-ресурсу.
- ввод и подтверждение собственного пароля.

После успешного завершения процедуры регистрации можно перейти в процедуру входа в «Личный кабинет».



ОТДЕЛЕНИЕ ПЕНСИОННОГО ФОНДА РОССИЙСКОЙ ФЕДЕРАЦИИ ПО ИРКУТСКОЙ ОБЛАСТИ

ЛК Личный кабинет плательщика страховых взносов

Регистрация

РЕГИСТРАЦИЯ В ЛИЧНОМ КАБИНЕТЕ ПЛАТЕЛЬЩИКА СТРАХОВЫХ ВЗНЕСОВ

Шаг 1 Заявка на регистрацию

Шаг 2 Ввод кода активации

Закончена регистрация

Регистрационный номер в ПФР * 048-001-000001


Код активации * 12541-64348-45315-37967

Выражая свое согласие на осуществление органами ПФР обработки в Интернет-ресурсе «Личный кабинет плательщика» (далее – Интернет-ресурс) данных предоставленной вами информации (Справочника), Согласие распространяется на обработку любой информации о Страхователе, доступной либо известной в любой конкретной момент органам ПФР, в целях получения Справочником через Интернет-ресурс сведений о включенных и уплачивающих страховые взносы, пенях и штрафах на обязательное пенсионное и медицинское страхование. Выразив согласие фактически и действуя до его отзыва, подтверждаю создание фактически и действую до его отзыва, подтверждаю

Да, я согласен

Введите собственный пароль * []

Подтверждение пароля * []

Введите символы с картинки * сЗемля 

[сменить картинку](#)

* поля обязательные для заполнения

[← ВЕРНУТЬСЯ НА ГЛАВНУЮ](#) [ЗАРЕГИСТРИРОВАТЬСЯ →](#)

Copyright © 2011-2013 ОПФР по Иркутской области Версия 2.0.1

Контакты: 8(395) 266-441 e-mail: 30209049@pfr.ru