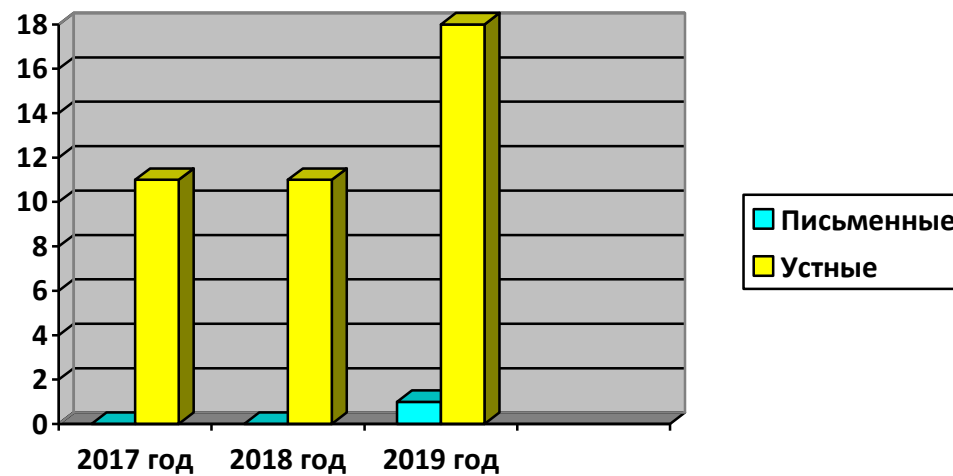


**Анализ обращений граждан
в муниципальном образовании «Гурезь-Пудгинское»**

№	Показатели	Кол-во обращений		
		2017	2018	2019
1	Письменные обращения			1
2	Устные обращения	11	11	18
	Всего обращений	11	11	19



Данные о тематике и количестве обращений граждан

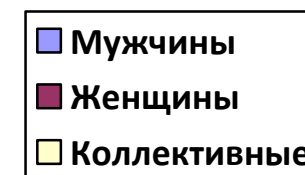
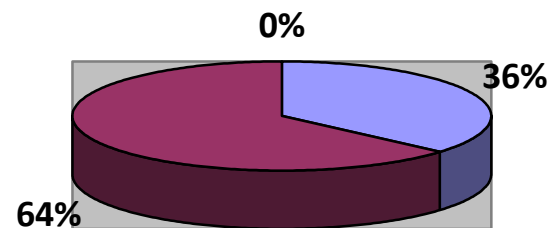
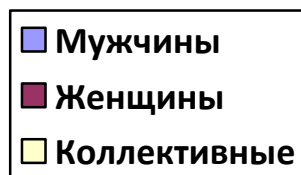
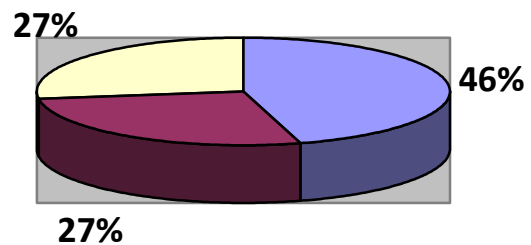
№	Тема обращения	2017 год		2018 год		2019 год	
		всего	% от общего кол-ва	всего	% от общего кол-ва	всего	% от общего кол-ва
1.	Вопросы труда и зарплаты						
2.	Вопросы промышленности, строительства, транспорта и связи						
3.	Вопросы АПК						
4.	Вопросы науки, культуры, информации, спорта						
5.	Вопросы образования						
6.	Вопросы жилья и ЖКХ	2	18	2	18	11	58
7.	Вопросы соцобеспечения и соцзащиты			3	27,5		
8.	Вопросы здравоохранения			3	27,5		
9.	Финансово-экономические вопросы						
10.	Вопросы экологии и природопользования			2	18		
11.	Выделение земельных участков	3	27	1	9	2	11
12.	Другие вопросы	6	55			6	31

**Категории лиц,
обратившихся в Администрацию муниципального образования
«Гурезь-Пудгинское»**

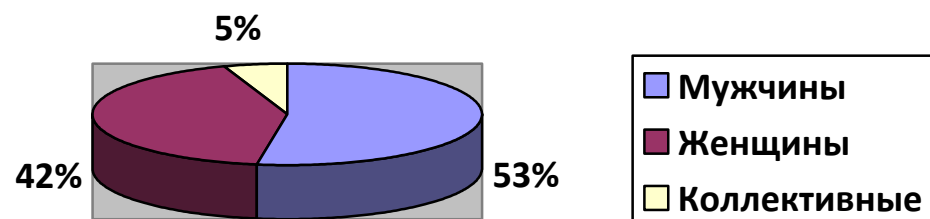
№	Категория	2017 год		2018 год		2019 год	
		чел.	%	чел.	%	чел.	%
1	Мужчины	5	46	4	36	10	52
2	Женщины	3	27	7	64	8	42
3	Коллективные обращения	3	27			1	6
4	Анонимные						

2017 год

2018 год



2019 год



Динамика обращений граждан по месяцам

№	Месяц	2017 год		2018 год		2019 год	
		всего	% от общего кол-ва	всего	% от общего кол-ва	всего	% от общего кол-ва
1.	Январь			2	18	1	5
2.	Февраль	1	9			1	5
3.	Март	1	9	1	9	1	5
4.	Апрель	1	9	1	9	1	5
5.	Май			1	9	2	11
6.	Июнь			2	18	2	11
7.	Июль			1	9		
8.	Август	2	18			1	5
9.	Сентябрь	3	27	2	18	2	11
10.	Октябрь	1	9			3	16
11.	Ноябрь	1	9	1	9	4	21
12.	Декабрь	1	9			1	5

